









交通事故証明書の「甲」「乙」にあわせて記入してください

## 事故発生状況報告書

別紙交通事故説明書に補足して下記のとおり報告いたします。

甲 (甲車の運転者)	氏名	乙 (被害者)	氏名	運転・同乗 { 甲車以外の車 歩行・その他
速度	甲車 km/h (制限速度	km/h)、甲車以外の車	km/h (制限速度	km/h)
事故現場における自動車と被害者との状況を図示して下さい。	事故発生状況略図 (道路幅をmで記入して下さい。)			
	<p>できるだけ詳しく記入してください</p> <div style="display: flex; justify-content: flex-end; align-items: center;"> <div style="margin-right: 10px;">甲車 </div> <div style="margin-right: 10px;">甲車以外の車 </div> <div style="margin-right: 10px;">進行方向 </div> <div style="margin-right: 10px;">信号 </div> <div style="margin-right: 10px;">一時停止 </div> <div style="margin-right: 10px;">人間 </div> <div style="margin-right: 10px;">自転車 </div> <div style="margin-right: 10px;">オートバイ </div> </div>			
上記図の説明を書	<p>いて下さい。</p> <hr/> <hr/> <hr/> <hr/> <hr/> <hr/> <hr/> <hr/>			

甲車以外の車について判明している場合ご記入下さい。

自動車の番号		運転者	氏名 (電話)
保有者	〒 住所		氏名 (電話)

年 月 日

報告者 甲との関係 ( )  
乙との関係 ( )

氏名 Ⓜ